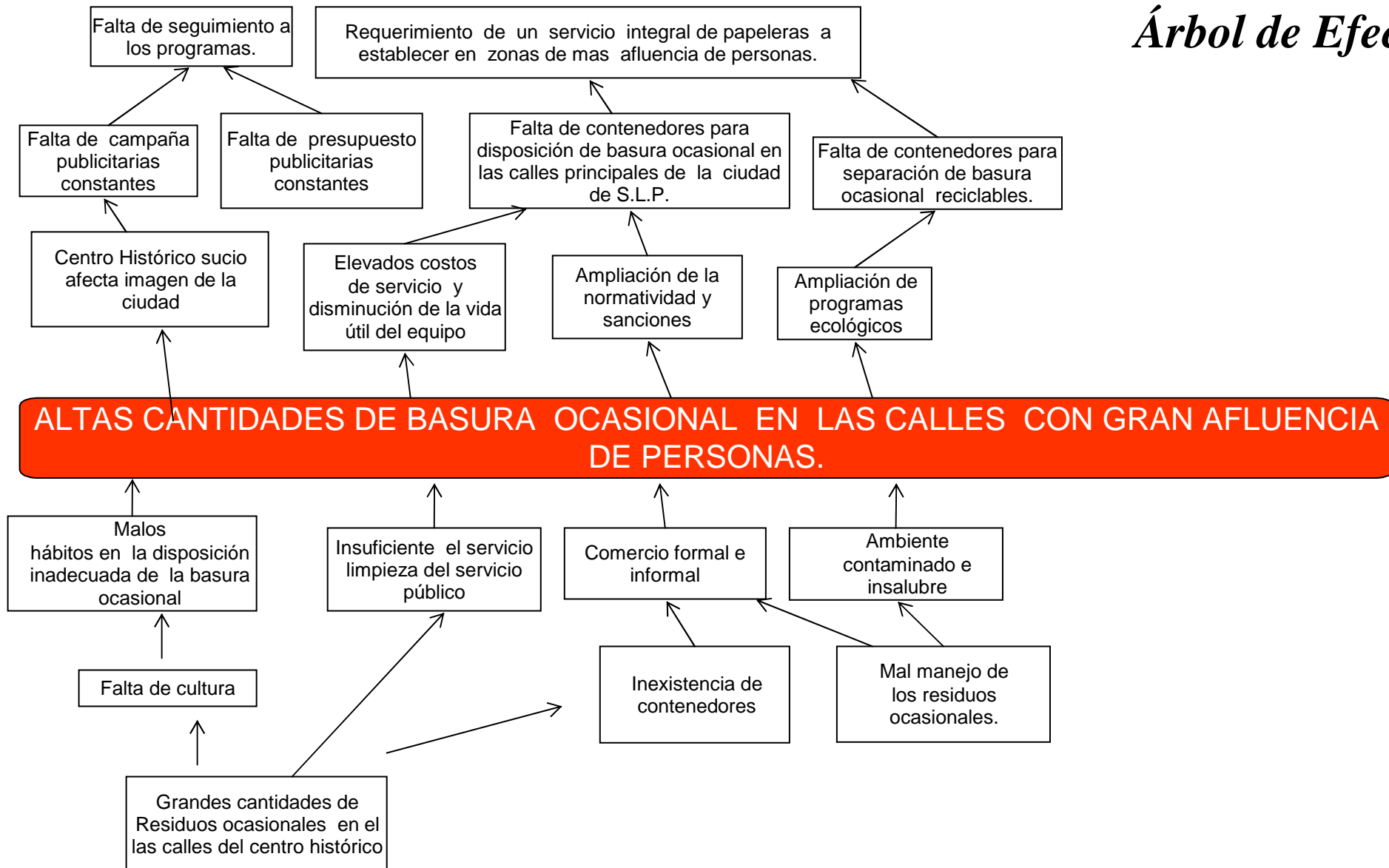


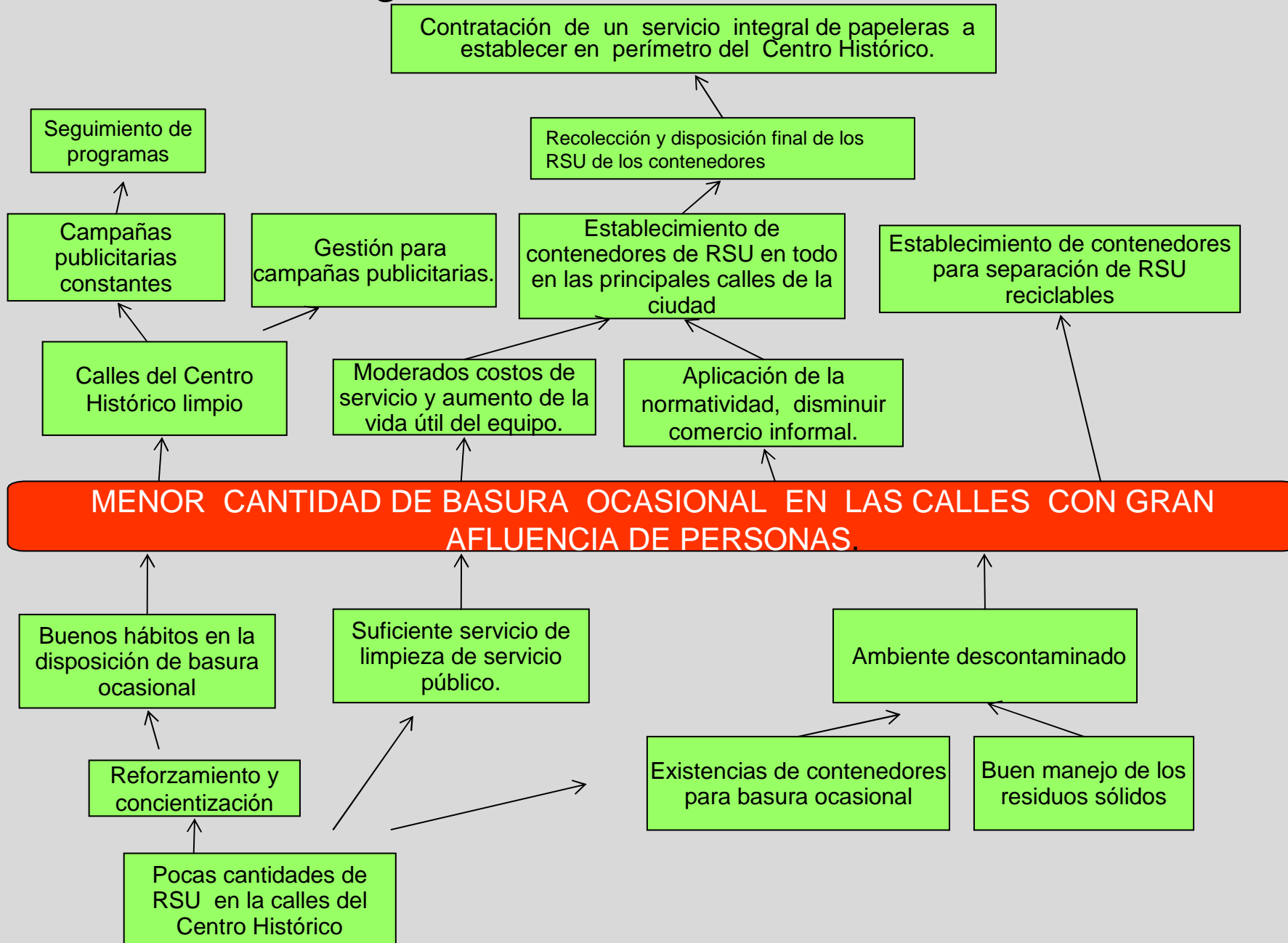
# Árbol del Problema



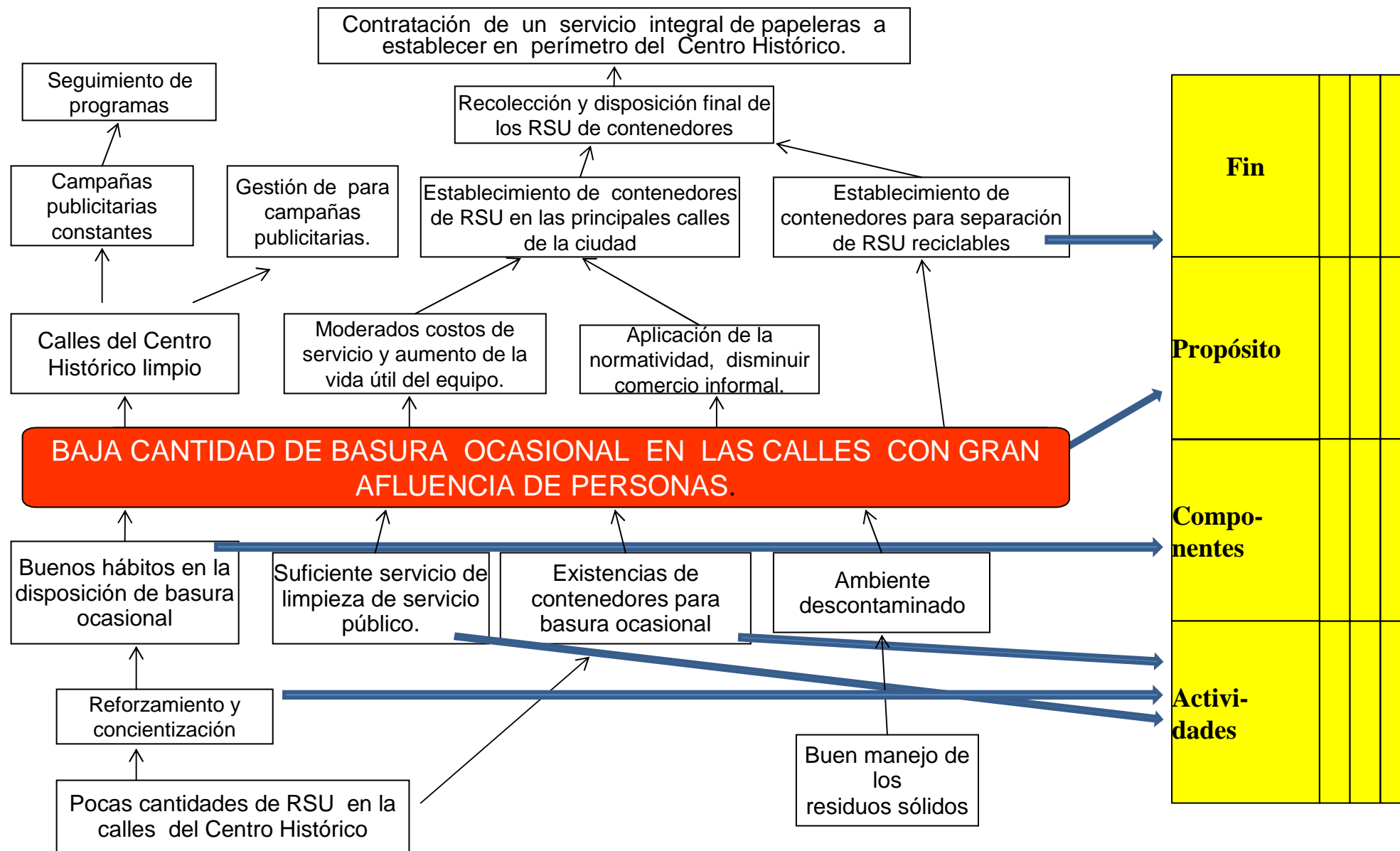
*Árbol de Efectos*

*Árbol de Causas*

# Árbol de Objetivos



# Del Árbol de Objetivos al Resumen Narrativo



# La Matriz de Indicadores

	Objetivos	Indicadores	Medios de verificación	Supuestos
<b>Fin</b>	Contribuir con infraestructura necesaria para la disposición adecuada de residuos ocasionales de los transeúntes en la capital	Generación total de RSU : Ton/día Generación percápita: Kg./hab/día	A través del Programa Supervisión de Papeleras ejecutado con personal de la DEAP.	Autorización de presupuesto de la Federación. Que se considere actualmente en el Reglamento del Centro Histórico de S.L.P. , y en el Plan Parcial para la Conservación del Centro Histórico de la Ciudad de S.L.P. La Implementación contenedores.
<b>Propósito</b>	Menos cantidad de basura ocasional en las calles gran afluencia de personas, disponiendo de 3000 papeleras.	Servicio integral por costo presupuestado. Servicio /mes/año Kgs. recolectados años anteriores/kgs. Rec. Año actual	Digital-Banco de Proyectos Municipal, Facturación.	Tiempos de recuperación por robo total de contenedores.
<b>Componentes</b>	Buenos hábitos en la disposición de la basura ocasional.	Escuelas visitadas/alumnos capacitados: ESC. VIS/AC	Reportes Mensuales.	Que los negocios formales cumplan con la normatividad y evitar depositar la basura en los contenedores o papeleras.
<b>Actividades</b>	Suficiente personal de limpieza del servicio público. Existencia de contenedores para la basura ocasional. Reforzamiento y concientización	Personal empleado para realizar las actividades en años anteriores/ personal empleado actualmente. Kgs. recolectados años anteriores/ kgs. Recolectados año actual. Kgs. De basura ocasional/el total de la meta.	Estadísticas. Facturación., reporte diarios, mensuales por unidad: RD/MES/PAPELERA. Reportes de mantenimiento y recuperación: (lavado, pérdida, grafitada., rotas, quemadas) L/mes, P/Recuperada	Que la empresa no cumpla con lo convenido.

# Matriz de Indicadores

OBJETIVO DEL EJE DE LA POLÍTICA PÚBLICA DEL PND					
OBJETIVO SECTORIAL, INSTITUCIONAL, ESPECIAL O REGIONAL.					
OBJETIVO ESTRATÉGICO DE LA DEPENDENCIA O ENTIDAD					
PROGRAMA PRESUPUESTARIO					
RESUMEN NARRATIVO	INDICADORES			MEDIOS DE VERIFICACIÓN	SUPUESTOS
	NOMBRE DEL INDICADOR	MÉTODO DE CÁLCULO	FRECUENCIA DE MEDICION		
Fin	Proporciona la infraestructura necesaria para la disposición adecuada de residuos ocasionales que se generan en la vía pública.	ESTADÍSTICO	MENSUAL	ESTADISTICO	Autorización de presupuesto de la Federación para este programa. Que se considere la implementación de contenedores actualmente en el Reglamento del Centro Histórico de S.L.P. en el Plan Parcial para la Conservación del Centro Histórico de la Ciudad de San Luis Potosí.
Propósito	Menos cantidad de basura ocasional en las calles con gran afluencia de personas, disponiendo de 3000 papeles.	ESTADÍSTICO	MENSUAL	Digital-Banco de Proyectos Municipal, Facturación.	Tiempos de recuperación del robo parcial o total de contenedores.
Componente	Buenos hábitos en la disposición de la basura ocasional.	ESTADÍSTICO	MENSUAL	Reportes Mensuales.	Que las escuelas de los diferentes niveles deseen entrar al programa "Escuelas Ecológicamente Comprometidas.
Actividades	Suficiente personal de limpieza del servicio público. Existencia de contenedores para la basura ocasional.	ESTADÍSTICO	DIARIO Y MENSUAL	Estadísticas. Facturación., reporte diarios, mensuales por unidad: RD/MES/PAPELER A Reportes de mantenimiento y recuperación: (lavado, pérdida, grafiteada,, rotas, quemadas) L/mes, P/Recuperada	Que la empresa no cumpla con lo convenido.